



**ÓRGANO DE FISCALIZACIÓN SUPERIOR
TLAXCALA**

Información Contable

CUENTA PÚBLICA
ÓRGANO DE FISCALIZACIÓN SUPERIOR
DEL ESTADO DE TLAXCALA | **2021**

PODER LEGISLATIVO



Cuenta Pública 2021
Estado de Actividades
Del 1 de enero al 31 de diciembre de 2021 y 2020
(Pesos)

Ente Público:

Poder Legislativo (Órgano de Fiscalización Superior)

| Concepto | 2021 | 2020 | Concepto | 2021 | 2020 |
|---|-------------------|-------------------|---|-------------------|-------------------|
| INGRESOS Y OTROS BENEFICIOS | | | GASTOS Y OTRAS PÉRDIDAS | | |
| Ingresos de la Gestión | 9,755,495 | 17,260,397 | Gastos de Funcionamiento | 74,116,525 | 71,142,376 |
| In puestos | 0 | 0 | Servicios Personales | 65,757,937 | 61,967,084 |
| Cuotas y Aportaciones de Seguridad Social | 0 | 0 | Materiales y Suministros | 2,054,240 | 1,904,487 |
| Contribuciones de Mejoras | 0 | 0 | Servicios Generales | 6,304,348 | 7,270,805 |
| Derechos | 0 | 0 | | | |
| Productos | 1,201,202 | 1,323,376 | Transferencia, Asignaciones, Subsidios y Otras Ayudas | 0 | 0 |
| Aprovechamientos | 0 | 0 | Transferencias Internas y Asignaciones al Sector Público | 0 | 0 |
| Ingresos por Venta de Bienes y Servicios | 8,554,293 | 15,937,021 | Transferencias al Resto del Sector Público | 0 | 0 |
| Ingresos no Comprendidos en las Fracciones de la Ley de Ingresos Causados en Ejercicios Fiscales Anteriores | 0 | 0 | Subsidios y Subvenciones | 0 | 0 |
| Pendientes de Liquidación o Pago | | | | | |
| | | | Ayudas Sociales | 0 | 0 |
| Participaciones, Aportaciones, Transferencias, Asignaciones, Subsidios y Otras Ayudas | 89,958,142 | 77,429,548 | Pensiones y Jubilaciones | 0 | 0 |
| Participaciones y Aportaciones | 0 | 0 | | | |
| Transferencia, Asignaciones, Subsidios y Otras ayudas | 89,958,142 | 77,429,548 | Transferencias a Fideicomisos, Mandatos y Contratos Analógicos | 0 | 0 |
| | | | Transferencias a la Seguridad Social | 0 | 0 |
| Otros Ingresos y Beneficios | 0 | 0 | Donativos | 0 | 0 |
| Ingresos Financieros | 0 | 0 | Transferencias al Exterior | 0 | 0 |
| Incremento por Variación de Inventarios | 0 | 0 | | | |
| Diminución del Exceso de Estimaciones por Pérdida o Deterioro u Obsolescencia | 0 | 0 | Participaciones y Aportaciones | 0 | 0 |
| Diminución del Exceso de Provisiones | 0 | 0 | Participaciones | 0 | 0 |
| Otros Ingresos y Beneficios Varios | 0 | 0 | | | |
| | | | Aportaciones | 0 | 0 |
| Total de Ingresos y Otros Beneficios | 99,713,637 | 94,689,945 | Convenios | 0 | 0 |
| | | | | | |
| | | | Intereses, Comisiones y Otros Gastos de la Deuda Pública | 0 | 0 |
| | | | Intereses de la Deuda Pública | 0 | 0 |
| | | | Comisiones de la Deuda Pública | 0 | 0 |
| | | | Gastos de la Deuda Pública | 0 | 0 |
| | | | Costo por Coberturas | 0 | 0 |
| | | | Apoyos Financieros | 0 | 0 |
| | | | | | |
| | | | Otros Gastos y Pérdidas Extraordinarias | 0 | 0 |
| | | | Estimaciones, Depreciaciones, Deterioros, Obsolescencia y Amortizaciones | 0 | 0 |
| | | | Provisiones | 0 | 0 |
| | | | Diminución de Inventarios | 0 | 0 |
| | | | Aumento por Insuficiencia de Estimaciones por Pérdida o Deterioro y Obsolescencia | 0 | 0 |
| | | | Aumento por Insuficiencia de Provisiones | 0 | 0 |
| | | | Otros Gastos | 0 | 0 |
| | | | | | |
| | | | Inversión Pública | 0 | 405,702 |
| | | | Inversión Pública no Capitalizable | 0 | 405,702 |
| | | | | | |
| | | | Total de Gastos y Otras Pérdidas | 74,116,525 | 71,548,078 |
| | | | | | |
| | | | Resultados del Ejercicio (Ahorro/Desahorro) | 25,597,112 | 23,141,867 |

Bajo protesta de decir verdad declaro que los Estados Financieros y las Notas son razonablemente correctos y responsabilidad de ellos.

C. P. María Isabel Delina Maldonado Texeira
Auditora Superior del Órgano de Fiscalización Superior
del Congreso del Estado de Tlaxcala

TLAXCALA
ÓRGANO DE FISCALIZACIÓN
SUPERIOR

Lt. María Guadalupe Angeles Martínez Nava
Directora de Asesoría

CUENTA PÚBLICA | 2021

ENTIDAD FEDERATIVA DE TLAXCALA



Cuenta Pública 2021
Estado de Situación Financiera
Al 31 de diciembre de 2021 y 2020
(Pesos)

Ente Público:

Poder Legislativo (Órgano de Fiscalización Superior)

| CONCEPTO | Año | | CONCEPTO | Año | |
|---|--------------------|--------------------|---|--------------------|--------------------|
| | 2021 | 2020 | | 2021 | 2020 |
| ACTIVO | | | PASIVO | | |
| <i>Activo Circulante</i> | | | <i>Pasivo Circulante</i> | | |
| Efectivo y Equivalentes | 38,091,665 | 28,822,133 | Cuentas por Pagar a Corto Plazo | 8,061,987 | 6,911,085 |
| Derechos a Recibir Efectivo o Equivalentes | 0 | 56,000 | Documentos por Pagar a Corto Plazo | 0 | 0 |
| Derechos a Recibir Bienes o Servicios | 367,103 | 105,672 | Porción a Corto Plazo de la Deuda Pública a Largo Plazo | 0 | 0 |
| Inventarios | 0 | 0 | Títulos y Valores a Corto Plazo | 0 | 0 |
| Almacenes | 0 | 0 | Pasivos Diferidos a Corto Plazo | 0 | 0 |
| Estimación por Pérdida o Deterioro de Activos Circulantes | 0 | 0 | Fondos y Bienes de Terceros en Garantía y/o Administración a Corto Plazo | 0 | 0 |
| Otros Activos Circulantes | 0 | 0 | Provisiones a Corto Plazo | 5,024,470 | 5,024,470 |
| Total de Activos Circulantes | 38,458,768 | 28,983,805 | Otros Pasivos a Corto Plazo | 0 | 0 |
| <i>Activo No Circulante</i> | | | Total de Pasivos Circulantes | 13,086,457 | 11,935,555 |
| Inversiones Financieras a Largo Plazo | 0 | 0 | <i>Pasivo No Circulante</i> | | |
| Derechos a Recibir Efectivo o Equivalentes a Largo Plazo | 0 | 0 | Cuentas por Pagar a Largo Plazo | 0.00 | 0 |
| Bienes Inmuebles, Infraestructura y Construcciones en Proceso | 84,302,930 | 80,743,478 | Documentos por Pagar a Largo Plazo | 0.00 | 0 |
| Bienes Muebles | 26,668,589 | 28,072,479 | Deuda Pública a Largo Plazo | 0.00 | 0 |
| Activos Intangibles | 91,712 | 91,712 | Pasivos Diferidos a Largo Plazo | 0.00 | 0 |
| Depreciación, Deterioro y Amortización Acumulada de Bienes | 0 | 0 | Fondos y Bienes de Terceros en Garantía y/o en Administración a Largo Plazo | 0.00 | 0 |
| Activos Diferidos | 0 | 0 | Provisiones a Largo Plazo | 0.00 | 0 |
| Estimación por Pérdida o Deterioro de Activos no Circulantes | 0 | 0 | Total de Pasivos No Circulantes | 0.00 | 0 |
| Otros Activos no Circulantes | 0 | 0 | Total del Pasivo | 13,086,457 | 11,935,555 |
| Total de Activos No Circulantes | 111,063,231 | 108,907,669 | HACIENDA PÚBLICA/ PATRIMONIO | | |
| Total del Activo | 149,521,999 | 137,891,474 | <i>Hacienda Pública/Patrimonio Contribuido</i> | 65,543,397 | 71,090,379 |
| | | | Aportaciones | 65,543,397 | 71,090,379 |
| | | | Donaciones de Capital | 0.00 | 0 |
| | | | Actualización de la Hacienda Pública / Patrimonio | 0.00 | 0 |
| | | | <i>Hacienda Pública/Patrimonio Generado</i> | 70,892,145 | 54,865,540 |
| | | | Resultados del Ejercicio (Ahorro / Desahorro) | 25,597,112 | 23,141,867 |
| | | | Resultados de Ejercicios Anteriores | 45,295,033 | 31,723,673 |
| | | | Revalúos | 0.00 | 0 |
| | | | Reservas | 0.00 | 0 |
| | | | Rectificaciones de Resultados de Ejercicios Anteriores | 0.00 | 0 |
| | | | Exceso o Insuficiencia en la Actualización de la Hacienda Pública/Patrimonio | 0.00 | 0 |
| | | | Resultado por Posición Monetaria | 0.00 | 0 |
| | | | Resultado por Tenencia de Activos no Monetarios | 0.00 | 0 |
| | | | Total Hacienda Pública/ Patrimonio | 136,435,542 | 125,955,919 |
| | | | Total del Pasivo y Hacienda Pública / Patrimonio | 149,521,999 | 137,891,474 |

Bajo protesta de decir verdad declaramos que los Estados Financieros y sus Notas son razonablemente correctos y responsabilidad del emisor.

C.P. María Isabel del Real y Montado Texle
Auditor Superior del Órgano de Fiscalización Superior
del Congreso del Estado de Tlaxcala

TLAXCALA
ÓRGANO DE FISCALIZACIÓN
SUPERIOR

Lic. María del Socorro Martínez Nava
Directora Administrativa

PODER LEGISLATIVO



Ente Público:

Cuenta Pública 2021
Estado de Cambios en la Situación Financiera
Del 1 de enero al 31 de diciembre de 2021 y 2020
(Pesos)

Poder Legislativo (Órgano de Fiscalización Superior)

| Concepto | Origen | Aplicación | Concepto | Origen | Aplicación |
|---|------------------|-------------------|---|-------------------|------------------|
| ACTIVO | 1,469,890 | 13,090,416 | PASIVO | 1,160,902 | 0 |
| Activo Circulante | 56,000 | 9,530,963 | Pasivo Circulante | 1,160,902 | 0 |
| Efectivo y Equivalentes | 0 | 9,269,532 | Cuentas por Pagar a Corto Plazo | 1,150,902 | 0 |
| Derechos a Recibir Efectivo o Equivalentes | 56,000 | 0 | Documentos por Pagar a Corto Plazo | 0 | 0 |
| Derechos a Recibir Bienes o Servicios | 0 | 261,431 | Porción a Corto Plazo de la Deuda Pública a Largo Plazo | 0 | 0 |
| Inventarios | 0 | 0 | Títulos y Valores a Corto Plazo | 0 | 0 |
| Almacenes | 0 | 0 | Pasivos Diferidos a Corto Plazo | 0 | 0 |
| Estimación por Pérdida o Deterioro de Activos Circulantes | 0 | 0 | Fondos y Bienes de Terceros en Garantía y/o Administración a Corto Plazo | 0 | 0 |
| Otros Activos Circulantes | 0 | 0 | Provisiones a Corto Plazo | 0 | 0 |
| Activo No Circulante | 1,403,890 | 3,559,462 | Otros Pasivos a Corto Plazo | 0 | 0 |
| Inversiones Financieras a Largo Plazo | 0 | 0 | Pasivo No Circulante | 0 | 0 |
| Derechos a Recibir Efectivo o Equivalentes a Largo Plazo | 0 | 0 | Cuentas por Pagar a Largo Plazo | 0 | 0 |
| Bienes Inmuebles, Infraestructura y Construcciones en Proceso | 0 | 3,559,452 | Documentos por Pagar a Largo Plazo | 0 | 0 |
| Bienes Muebles | 1,403,890 | 0 | Deuda Pública a Largo Plazo | 0 | 0 |
| Activos Intangibles | 0 | 0 | Pasivos Diferidos a Largo Plazo | 0 | 0 |
| Depreciación, Deterioro y Amortización Acumulada de Bienes | 0 | 0 | Fondos y Bienes de Terceros en Garantía y/o en Administración a Largo Plazo | 0 | 0 |
| Activos Diferidos | 0 | 0 | Provisiones a Largo Plazo | 0 | 0 |
| Estimación por Pérdida o Deterioro de Activos no Circulantes | 0 | 0 | | | |
| Otros Activos no Circulantes | 0 | 0 | HACIENDA PÚBLICA/ PATRIMONIO | 16,026,606 | 5,646,982 |
| | | | Hacienda Pública/Patrimonio Contribuido | 0 | 5,646,982 |
| | | | Aportaciones | 0 | 5,646,982 |
| | | | Donaciones de Capital | 0 | 0 |
| | | | Actualización de la Hacienda Pública / Patrimonio | 0 | 0 |
| | | | Hacienda Pública/Patrimonio Generado | 16,026,606 | 0 |
| | | | Resultados del Ejercicio (Ahorro / Desahorro) | 2,455,245 | 0 |
| | | | Resultados de Ejercicios Anteriores | 13,571,360 | 0 |
| | | | Revalúos | 0 | 0 |
| | | | Reservas | 0 | 0 |
| | | | Rectificaciones de Resultados de Ejercicios Anteriores | 0 | 0 |
| | | | Exceso o Insuficiencia en la Actualización de la Hacienda Pública/Patrimonio | 0 | 0 |
| | | | Resultado por Posición Monetaria | 0 | 0 |
| | | | Resultado por Tenencia de Activos no Monetarios | 0 | 0 |

Bajo protesta de decir verdad declaramos que los Estados Financieros y sus Notas son razonablemente correctos y responsabilidad del emisor.

C. P. María Estela Nava Maldonado Texeira
Auditora Superior del Órgano de Fiscalización Superior
del Congreso del Estado de Tlaxcala



Lic. María Guadalupe Angeles Martínez Nava
Directora Administrativa

CUENTA PÚBLICA | 2021

ENTIDAD FEDERATIVA DE TLAXCALA



Cuenta Pública 2021 Estado Analítico del Activo Del 1 de enero al 31 de diciembre de 2021 y 2020 (Pesos)

Ente Público :

Poder Legislativo (Órgano de Fiscalización Superior)

| Concepto | Saldo Inicial | Cargos del Periodo | Abonos del Periodo | Saldo Final | Variación del Periodo |
|---|--------------------|--------------------|--------------------|--------------------|-----------------------|
| | 1 | 2 | 3 | 4 = (1+2-3) | (4-1) |
| ACTIVO | 137,891,474 | 460,412,082 | 448,781,557 | 149,521,999 | 11,630,525 |
| Activo Circulante | 28,983,805 | 450,294,030 | 440,819,067 | 38,458,768 | 9,474,963 |
| Efectivo y Equivalentes | 28,822,133 | 348,004,677 | 338,735,145 | 38,091,665 | 9,269,532 |
| Derechos a Recibir Efectivo o Equivalentes | 56,000 | 100,417,802 | 100,473,802 | 0 | -56,000 |
| Derechos a Recibir Bienes o Servicios | 105,672 | 1,871,551 | 1,610,120 | 367,103 | 261,431 |
| Inventarios | 0 | 0 | 0 | 0 | 0 |
| Almacenes | 0 | 0 | 0 | 0 | 0 |
| Estimación por Pérdida o Deterioro de Activos Circulantes | 0 | 0 | 0 | 0 | 0 |
| Otros Activos Circulantes | 0 | 0 | 0 | 0 | 0 |
| Activo No Circulante | 108,907,669 | 10,118,052 | 7,962,490 | 111,063,231 | 2,155,562 |
| Inversiones Financieras a Largo Plazo | 0 | 0 | 0 | 0 | 0 |
| Derechos a Recibir Efectivo o Equivalentes a Largo Plazo | 0 | 0 | 0 | 0 | 0 |
| Bienes Inmuebles, Infraestructura y Construcciones en Proceso | 80,743,478 | 9,465,417 | 5,905,965 | 84,302,930 | 3,559,452 |
| Bienes Muebles | 28,072,479 | 652,635 | 2,056,525 | 26,668,589 | -1,403,890 |
| Activos Intangibles | 91,712 | 0 | 0 | 91,712 | 0 |
| Depreciación, Deterioro y Amortización Acumulada de Bienes | 0 | 0 | 0 | 0 | 0 |
| Activos Diferidos | 0 | 0 | 0 | 0 | 0 |
| Estimación por Pérdida o Deterioro de Activos no Circulantes | 0 | 0 | 0 | 0 | 0 |
| Otros Activos no Circulantes | 0 | 0 | 0 | 0 | 0 |

Bajo protesta de decir verdad declaramos que los Estados Financieros y sus Notas son razonablemente correctos y responsabilidad del emisor

C.P.M. María Isabel Delina Maldonado Torres
Auditora Superior del Órgano de Fiscalización Superior
del Congreso del Estado de Tlaxcala



Lic. María de los Angeles Martínez Nava
Directora Administrativa

PODER LEGISLATIVO



Cuenta Pública 2021
Estado Analítico de la Deuda y Otros Pasivos
Del 1 de enero al 31 de diciembre de 2021 y 2020
(Pesos)

En te Público :

Poder Legislativo (Órgano de Fiscalización Superior)

| Denominación de las Deudas | Moneda de Contratación | Institución o País Acreedor | Saldo Inicial del Periodo | Saldo Final del Periodo |
|--|------------------------|-----------------------------|---------------------------|-------------------------|
| DEUDA PÚBLICA | | | | |
| Corto Plazo | | | | |
| Deuda Interna | | | 0 | 0 |
| Instituciones de Crédito | | | 0 | 0 |
| Títulos y Valores | | | 0 | 0 |
| Arrendamientos Financieros | | | 0 | 0 |
| Deuda Externa | | | 0 | 0 |
| Organismos Financieros Internacionales | | | 0 | 0 |
| Deuda Bilateral | | | 0 | 0 |
| Títulos y Valores | | | 0 | 0 |
| Arrendamientos Financieros | | | 0 | 0 |
| Subtotal a Corto Plazo | | | 0 | 0 |
| Largo Plazo | | | | |
| Deuda Interna | | | 0 | 0 |
| Instituciones de Crédito | | | 0 | 0 |
| Títulos y Valores | | | 0 | 0 |
| Arrendamientos Financieros | | | 0 | 0 |
| Deuda Externa | | | 0 | 0 |
| Organismos Financieros Internacionales | | | 0 | 0 |
| Deuda Bilateral | | | 0 | 0 |
| Títulos y Valores | | | 0 | 0 |
| Arrendamientos Financieros | | | 0 | 0 |
| Subtotal a Largo Plazo | | | 0 | 0 |
| Otros Pasivos | | | 11,935,555 | 13,086,457 |
| Total Deuda y Otros Pasivos | | | 11,935,555 | 13,086,457 |

Bajo protesta de decir verdad declaramos que los Estados Financieros y sus Notas son razonablemente correctos y responsabilidad del emisor

C.P. María Isabel Delfina Maldonado Texeira
 Auditora Superior del Órgano de Fiscalización Superior
 del Congreso del Estado de Tlaxcala



Lic. María de los Angeles Martínez Nava
 Directora Administrativa



Cuenta Pública 2021
Estado de Variación en la Hacienda Pública
Del 1 de enero al 31 de diciembre de 2021 y 2020
(pesos)

Ente Público:

Poder Legislativo (Órgano de Fiscalización Superior)

| Concepto | Hacienda Pública/Patrimonio Contribuido | Hacienda Pública/Patrimonio Generado de Ejercicios Anteriores | Hacienda Pública/Patrimonio Generado del Ejercicio | Exceso o insuficiencia en la Actualización de la Hacienda Pública / Patrimonio | TOTAL |
|--|---|---|--|--|-------------|
| Rectificaciones de Resultados de Ejercicios Anteriores | 0 | 0 | 0 | 0 | 0 |
| Patrimonio Neto Inicial Ajustado del Ejercicio | 71,090,379 | 0 | 0 | 0 | 71,090,379 |
| Aportaciones | 71,090,379 | 0 | 0 | 0 | 71,090,379 |
| Donaciones de Capital | 0 | 0 | 0 | 0 | 0 |
| Actualización de la Hacienda Pública/Patrimonio | 0 | 0 | 0 | 0 | 0 |
| Variaciones de la Hacienda Pública/Patrimonio Neto del Ejercicio | 0 | 31,723,673 | 23,141,867 | 0 | 54,865,540 |
| Resultados del Ejercicio (Ahorro/Desahorro) | 0 | 0 | 23,141,867 | 0 | 23,141,867 |
| Resultados de Ejercicios Anteriores | 0 | 31,723,673 | 0 | 0 | 31,723,673 |
| Revalúos | 0 | 0 | 0 | 0 | 0 |
| Reservas | 0 | 0 | 0 | 0 | 0 |
| Hacienda Pública/Patrimonio Neto Final del Ejercicio 2020 | 71,090,379 | 31,723,673 | 23,141,867 | 0 | 125,955,919 |
| Cambios en la Hacienda Pública/Patrimonio Neto del Ejercicio 2021 | -5,546,982 | 0 | 0 | 0 | -5,546,982 |
| Aportaciones | -5,546,982 | 0 | 0 | 0 | -5,546,982 |
| Donaciones de Capital | 0 | 0 | 0 | 0 | 0 |
| Actualización de la Hacienda Pública/Patrimonio | 0 | 0 | 0 | 0 | 0 |
| Variaciones de la Hacienda Pública/Patrimonio Neto del Ejercicio | 0 | 13,571,360 | 2,455,245 | 0 | 16,026,605 |
| Resultados del Ejercicio (Ahorro/Desahorro) | 0 | 0 | 25,597,112 | 0 | 25,597,112 |
| Resultados de Ejercicios Anteriores | 0 | 13,571,360 | -23,141,867 | 0 | -9,570,507 |
| Revalúos | 0 | 0 | 0 | 0 | 0 |
| Reservas | 0 | 0 | 0 | 0 | 0 |
| Saldo Neto en la Hacienda Pública / Patrimonio 2021 | 65,543,397 | 45,295,033 | 25,597,112 | 0 | 136,435,542 |

Bajo protesta de decir verdad declaramos que los Estados Financieros y sus Notas son razonablemente correctos y responsabilidad del emisor

C. F. María Isabel Delfina Maldonado Texeira
Auditora Superior del Órgano de Fiscalización Superior del Congreso del Estado de Tlaxcala

TLAXCALA
ÓRGANO DE FISCALIZACIÓN
SUPERIOR

Lic. José de los Angeles Martínez Nava
Director Administrativo

PODER LEGISLATIVO



Cuenta Pública 2021
Estado de Flujos de Efectivo
Del 1 de enero al 31 de diciembre de 2021 y 2020
(Pesos)

Ente Público:

Poder Legislativo (Órgano de Fiscalización Superior)

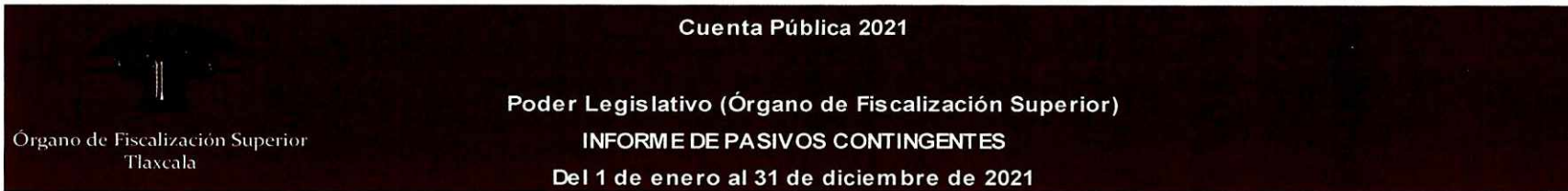
| Concepto | 2021 | 2020 | Concepto | 2021 | 2020 |
|--|-------------------|-------------------|--|--------------------|-------------------|
| Flujos de Efectivo de las Actividades de Gestión | | | Flujos de Efectivo de las Actividades de Inversión | | |
| Origen | 99,713,637 | 94,689,946 | Origen | 1,403,890 | 0 |
| Impuestos | 0 | 0 | Bienes Inmuebles, Infraestructura y Construcciones en Proceso | 0 | 0 |
| Cuotas y Aportaciones de Seguridad Social | 0 | 0 | Bienes Muebles | 1,403,890 | 0 |
| Contribuciones de mejoras | 0 | 0 | Otros Orígenes de Inversión | 0 | 0 |
| Derechos | 0 | 0 | | | |
| Productos de Tipo Corriente | 1,201,202 | 1,323,376 | Aplicación | 3,659,452 | 7,096,623 |
| Aprovechamientos de Tipo Corriente | 0 | 0 | Bienes Inmuebles, Infraestructura y Construcciones en Proceso | 3,559,452 | 6,233,909 |
| Ingresos por Venta de Bienes y Servicios | 8,554,293 | 15,937,021 | Bienes Muebles | 0 | 862,714 |
| Ingresos no Comprendidos en las Fracciones de la Ley de Ingresos Causados en Ejercicios Fiscales Anteriores Pendientes de Liquidación o Pago | 0 | 0 | Otras Aplicaciones de Inversión | 0 | 0 |
| Participaciones y Aportaciones | 0 | 0 | | | |
| Transferencias, Asignaciones y Subsidios y Otras Ayudas | 89,958,142 | 77,429,548 | Flujos Netos de Efectivo por Actividades de Inversión | -2,155,562 | -7,096,623 |
| Otros Orígenes de Operación | 0 | 0 | | | |
| Aplicación | 74,116,525 | 71,142,376 | Flujo de Efectivo de las Actividades de Financiamiento | | |
| Servicios Personales | 65,757,937 | 61,967,084 | Origen | 0 | 0 |
| Materiales y Suministros | 2,054,240 | 1,904,487 | Endeudamiento Neto | 0 | 0 |
| Servicios Generales | 6,304,348 | 7,270,805 | Interno | 0 | 0 |
| | | | Externo | 0 | 0 |
| Transferencias Internas y Asignaciones al Sector Público | 0 | 0 | Otros Orígenes de Financiamiento | 0 | 0 |
| Transferencias al resto del Sector Público | 0 | 0 | | | |
| Subsidios y Subvenciones | 0 | 0 | Aplicación | 14,172,018 | 5,247,295 |
| Ayudas Sociales | 0 | 0 | Servicios de la Deuda | 0 | 0 |
| Pensiones y Jubilaciones | 0 | 0 | Interno | 0 | 0 |
| Transferencias a Fideicomisos, Mandatos y Contratos Análogos | 0 | 0 | Externo | 0 | 0 |
| Transferencias a la Seguridad Social | 0 | 0 | Otras Aplicaciones de Financiamiento | 14,172,018 | 5,247,295 |
| Donativos | 0 | 0 | | | |
| Transferencias al Exterior | 0 | 0 | Flujos netos de Efectivo por Actividades de Financiamiento | -14,172,018 | -5,247,295 |
| Participaciones | 0 | 0 | | | |
| Aportaciones | 0 | 0 | Incremento/Disminución Neta en el Efectivo y Equivalentes al Efectivo | 9,269,532 | 11,203,661 |
| Convenios | 0 | 0 | | | |
| Otras Aplicaciones de Operación | 0 | 0 | | | |
| Flujos Netos de Efectivo por Actividades de Operación | 25,597,112 | 23,547,569 | Efectivo y Equivalente al Efectivo al Inicio del Ejercicio | 28,822,133 | 17,618,482 |
| | | | Efectivo y Equivalente al Efectivo al Final del Ejercicio | 38,091,665 | 28,822,133 |

Bajo protesta de decir verdad declaramos que los Estados Financieros y sus Notas son razonablemente correctos y responsabilidad del emisor

C.P. María Isabel Delina Maldonado Escobedo
Auditora Superior del Órgano de Fiscalización Superior
del Congreso del Estado de Tlaxcala

TLAXCALA
ÓRGANO DE FISCALIZACIÓN
SUPERIOR


Lic. María de los Angeles M. Martínez Nava
Directora Administrativa



El Órgano de Fiscalización Superior tiene demandas laborales que aún no han sido resueltas por la autoridad competente al cuarto trimestre del ejercicio fiscal 2021


C.P. María Isabel Delina Maldonado Texle
Auditora Superior del Órgano de Fiscalización Superior del Congreso del
Estado de Tlaxcala




Lic. María de los Angeles Martínez Nava
Directora Administrativa

Cuenta Pública 2021

Poder Legislativo (Órgano de Fiscalización Superior)

Notas a los Estados Financieros

Del 1 de enero al 31 de diciembre de 2021

NOTAS DE DESGLOSE

I. Notas al Estado de Situación Financiera

Activo

Efectivo y Equivalentes

La cuenta de efectivo y equivalentes presenta un saldo de \$38,458,768.00, lo cual representa una disponibilidad y liquidez suficiente para cubrir los pasivos y compromisos contraídos.

Bienes Disponibles para su Transformación o Consumo (inventarios)

El Órgano de Fiscalización Superior no tiene bienes disponibles para su proceso de transformación.

Bienes Muebles, Inmuebles, Infraestructura y Construcciones en Proceso

La cuenta de Bienes Muebles, Inmuebles, Infraestructura y Construcciones en Proceso presenta un saldo de \$111,063,231.00, mismo que se integra por \$84,302,930.00 en la cuenta de Bienes Inmuebles, Infraestructura y Construcciones en Proceso, \$26,668,589.00 corresponden a Bienes Muebles, y Activos Intangibles por \$91,712.00.

Pasivo

Al 31 de diciembre la cuenta de pasivo muestra un saldo de \$13,086,457.00 integrado por Provisiones a Corto Plazo de \$5,024,470.00 derivado de laudos laborales de Administraciones anteriores y demandas laborales de exfuncionarios, Proveedores por pagar a corto plazo \$5,750,539.00 y \$2,311,448.00 corresponde a Retenciones y Contribuciones por Pagar a Corto Plazo.

Hacienda Pública / Patrimonio Contribuido

El resultado del Ejercicio en el Estado de Situación Financiera presenta un importe de \$25,597,112.00 mismo que corresponde con el ahorro del Estado de Actividades al 31 de diciembre de 2021.

Cabe hacer mención que el resultado del ejercicio que se presenta en el Estado de Situación Financiera, el Ahorro del Estado de Actividades y el Resultado Ingresos y Egresos Presupuestario, debe ser conciliado en términos del "Acuerdo por el que se Reforman las Reglas Específicas del Registro y Valoración del Patrimonio", Publicado en el Diario Oficial de la Federación el 13 de diciembre de 2011, normatividad emitida por el Consejo Nacional de Armonización Contable, en el que se establece que las adquisiciones de bienes muebles e inmuebles y Construcciones en proceso realizadas durante el presente ejercicio por \$5,622,575.00 no se consideran un gasto, sino una inversión; por lo que en términos presupuestarios el superavit al 31 de diciembre del ejercicio fiscal 2021 es de \$19,974,537.00.

C.P. María Isabel Delfina Maldonado Textle
Auditora Superior del Órgano de Fiscalización Superior
del Congreso del Estado de Tlaxcala



Lic. María de los Angeles Martínez Nava
Directora Administrativa

Cuenta Pública 2021

Poder Legislativo (Órgano de Fiscalización Superior)

Notas a los Estados Financieros

Del 1 de enero al 31 de diciembre de 2021

Órgano de Fiscalización Superior
Tlaxcala

NOTAS DE DESGLOSE

**II. Notas al Estado de Actividades
Ingresos de Gestión**

| | |
|---------------|------------------------|
| Productos | 1,201,202.00 |
| Total: | \$ 1,201,202.00 |

Participaciones, Aportaciones, Convenios, Incentivos Derivados de la Colaboración Fiscal, Fondos Distintos de Aportaciones, Transferencias,

| | |
|---|------------------------|
| Ingresos por venta de bienes y prest. de ser. de los Poderes Legislativo y Judicial, y de los Órganos | 8,554,293.00 |
| Transferencias Internas y Asignaciones del Sector Público | 89,958,142.00 |
| Total: | \$98,512,435.00 |

Saldos de ingresos contables conforme a las reformas del estado analítico de ingresos emitidas por el Consejo de Armonización Contable (CONAC), publicadas en el Diario Oficial de la Federación el día 27 de septiembre de 2018.

Gastos y Otras Pérdidas

| | |
|--------------------------|----------------------|
| Servicios Personales | 65,757,937.00 |
| Materiales y Suministros | 2,054,240.00 |
| Servicios Generales | 6,304,348.00 |
| Total: | 74,116,525.00 |

Saldos de gastos contables, conforme a las disposiciones del Consejo de Armonización Contable (CONAC) que representan las erogaciones devengadas en términos de las normas y metodología para la determinación de los momentos contables de los egresos.

C.P. María Isabel Delfina Maldonado Textle
Auditora Superior del Órgano de Fiscalización Superior
del Congreso del Estado de Tlaxcala



Lic. María de los Angeles Martínez Nava
Directora Administrativa

Cuenta Pública 2021

Órgano de Fiscalización Superior
Tlaxcala

Poder Legislativo (Órgano de Fiscalización Superior)

Notas a los Estados Financieros

Del 1 de enero al 31 de diciembre de 2021

NOTAS DE DESGLOSE

III. Notas al Estado de Variación en la Hacienda Pública

Del periodo enero a diciembre del ejercicio 2021 se tiene un Patrimonio Generado del ejercicio de \$25,597,112.00 por las operaciones normales de la Institución.

IV. Notas al Estado de Flujos de Efectivo

Efectivo y Equivalentes

1.- El análisis de los saldos inicial y final que figuran en la última parte del Estado de Flujo de Efectivo en la cuenta de efectivo y equivalentes es como sigue:

| Nombre de la Cuenta | 2021 | 2020 |
|-------------------------------|------------------------|------------------------|
| Efectivo en Bancos –Tesorería | 38,091,665.00 | 28,822,133.00 |
| Total | \$38,091,665.00 | \$28,822,133.00 |

2.- Adquisición de Bienes Muebles, Inmuebles e Intangibles al 31 de diciembre 2021, se detalla:

| Bienes Muebles | Importe (\$) |
|--|----------------------|
| Muebles de Oficina y Estantería | 189,457.00 |
| Equipo de cómputo y de tecnologías de la información | 20,103.00 |
| Otros mobiliarios y equipo de administración | 164,755.00 |
| Otros equipos | 278,320.00 |
| Total | \$ 652,635.00 |

3.- Conciliación de los Flujos de Efectivo Netos de las Actividades de Operación y la cuenta de Ahorro/Desahorro antes de Rubros Extraordinarios:

| Nombre de la Cuenta | 2021 | 2020 |
|--------------------------|------------------------|------------------------|
| Resultados del Ejercicio | 25,597,112.00 | 23,547,569.00 |
| Total | \$25,597,112.00 | \$23,547,569.00 |

C.P. María Isabel Delfina Maldonado Textle
Auditora Superior del Órgano de Fiscalización Superior
del Congreso del Estado de Tlaxcala

TLAXCALA
ÓRGANO DE FISCALIZACIÓN
SUPERIOR

Lic. María de los Angeles Martínez Nava
Directora Administrativa

Cuenta Pública 2021

Poder Legislativo (Órgano de Fiscalización Superior)

Notas a los Estados Financieros


Del 1 de enero al 31 de diciembre de 2021

Órgano de Fiscalización Superior
Tlaxcala

NOTAS DE DESGLOSE

V. Conciliación entre los Ingresos Presupuestarios y Contables, así como entre los Egresos Presupuestarios y los Gastos Contables

| ÓRGANO DE FISCALIZACIÓN SUPERIOR CONCILIACIÓN ENTRE LOS INGRESOS PRESUPUESTARIOS Y CONTABLES CORRESPONDIENTE DEL 01 de ENERO AL 31 DE DICIEMBRE DE 2021 (Cifras en pesos) | |
|--|----------------------|
| 1. Total de ingresos presupuestarios | 99,713,637.00 |
| 2. Más Ingresos Contables No Presupuestarios | - |
| 2.1 Ingresos Financieros | - |
| 2.2 Incremento por Variación de Inventarios | - |
| 2.3 Disminución del Exceso de Estimaciones por Perdida o Deterioro u Obsolescencia | - |
| 2.4 Disminución del Exceso de Provisiones | - |
| 2.5 Otros ingresos y Beneficios varios | - |
| 2.6 Otros Ingresos Contables No Presupuestarios | - |
| 3. Menos Ingresos Presupuestarios No Contables | - |
| 3.1 Aprovechamientos Patrimoniales | - |
| 3.2 Ingresos Derivados de Financiamientos | - |
| 3.3 Otros Ingresos Presupuestarios no contables | - |
| 4. Total de Ingresos Contables (1 + 2 - 3) | 99,713,637.00 |



C.P. María Isabel Delfina Maldonado Textle
Auditora Superior del Órgano de Fiscalización Superior
del Congreso del Estado de Tlaxcala



TLAXCALA
ÓRGANO DE FISCALIZACIÓN
SUPERIOR



Lic. María de los Angeles Martínez Nava
Directora Administrativa

Cuenta Pública 2021
Poder Legislativo (Órgano de Fiscalización Superior)
Notas a los Estados Financieros
Del 1 de enero al 31 de diciembre de 2021

NOTAS DE DESGLOSE

V. Conciliación entre los Ingresos Presupuestarios y Contables, así como entre los Egresos Presupuestarios y los Gastos Contables

| ÓRGANO DE FISCALIZACIÓN SUPERIOR CONCILIACIÓN ENTRE LOS EGRESOS PRESUPUESTARIOS Y LOS GASTOS CONTABLES CORRESPONDIENTE DEL 01 de ENERO AL 30 DE SEPTIEMBRE DE 2021 (Cifras en pesos) | |
|---|----------------------|
| 1. Total de Egresos Presupuestarios | 79,739,099.00 |
| 2. Menos Egresos Presupuestarios no contables | 6,622,676.00 |
| 2.1 Materias Primas y Materiales de Producción y Comercialización | - |
| 2.2 Materiales y Suministros | - |
| 2.3 Mobiliario y Equipo de Administración | 374,314.00 |
| 2.4 Mobiliario y Equipo Educacional y Recreativo | - |
| 2.5 Equipo e Instrumental Médico y de Laboratorio | - |
| 2.6 Vehículos y Equipos de Transporte | - |
| 2.7 Equipo de Defensa y Seguridad | - |
| 2.8 Maquinaria Otros Equipos y Herramientas | 278,321.00 |
| 2.9 Activos Biológicos | - |
| 2.10 Bienes Inmuebles | - |
| 2.11 Activos Intangibles | - |
| 2.12 Obra Pública en Bienes de Dominio Público | - |
| 2.13 Obra Pública en Bienes Propios | 4,969,940.00 |
| 2.14 Acciones y Participaciones de Capital | - |
| 2.15 Compra de Títulos y Valores | - |
| 2.16 Concesión de Prestamos | - |
| 2.17 Inversiones en Fideicomisos, Mandatos y Otros Análogos | - |
| 2.18 Provisiones para contingencias y Otras Erogaciones Especiales | - |
| 2.19 Amortización de la Deuda Pública | - |
| 2.20 Adeudos de Ejercicios Fiscales Anteriores (ADEFAS) | - |
| 2.21 Otros Egresos Presupuestarios No Contables | - |
| 3. Más Gastos Contables No Presupuestarios | - |
| 3.1 Estimaciones, Depreciaciones, Deterioros, Obsolescencia y Amortizaciones | - |
| 3.2 Provisiones | - |
| 3.3 Disminución de Inventarios | - |
| 3.4 Aumento por insuficiencia de Estimaciones por Pérdida o Deterioro u Obsolescencia | - |
| 3.5 Aumento por Insuficiencia de Provisiones | - |
| 3.6 Otros Gastos | - |
| 3.7 Otros Gastos Contables No Presupuestarios | - |
| 4. Total de Gastos Contables (1 - 2 + 3) | 74,116,624.00 |

C.P. María Isabel Delfina Maldonado Textle
 Auditora Superior del Órgano de Fiscalización Superior
 del Congreso del Estado de Tlaxcala

Lic. María de los Angeles Martínez Nava
 Directora Administrativa

TLAXCALA
 ÓRGANO DE FISCALIZACIÓN
 SUPERIOR

Órgano de Fiscalización Superior
Tlaxcala

Cuenta Pública 2021

Poder Legislativo (Órgano de Fiscalización Superior)

Notas a los Estados Financieros

Del 1 de enero al 31 de diciembre de 2021

NOTAS DE MEMORIA (CUENTAS DE ORDEN)

Cuentas de Orden Contables y Presupuestarias

Contables:

| Nombre de la Cuenta | Saldo Inicial | Cargo | Abono | Saldo Final |
|---------------------|---------------|-------|-------|-------------|
| | 0 | 0 | 0 | 0 |

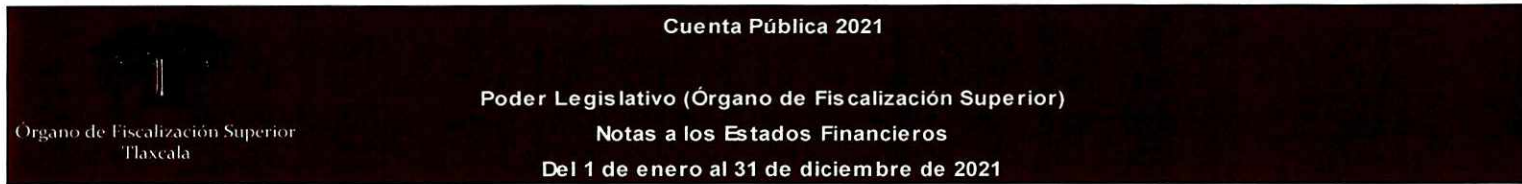
Presupuestarias:

| Cuenta | Nombre de la Cuenta | Saldo Inicial | Cargo | Abono | Saldo Final |
|--------|---|----------------|-------|----------------|---------------|
| 8 | CUENTAS DE ORDEN PRESUPUESTARIAS | 685,434,709.86 | | 685,434,709.86 | - |
| 8.1 | LEY DE INGRESOS | 283,744,393.78 | | 283,744,393.78 | - |
| 8.1.1 | LEY DE INGRESOS ESTIMADA | 84,317,120.00 | | - | 84,317,120.00 |
| 8.1.2 | LEY DE INGRESOS POR EJECUTAR | 99,713,636.89 | | 84,317,120.00 | 15,396,516.89 |
| 8.1.3 | MODIFICACIONES A LA LEY DE INGRESOS ESTIMADA | | - | - | - |
| 8.1.4 | LEY DE INGRESOS DEVENGADA | 99,713,636.89 | | 99,713,636.89 | - |
| 8.1.5 | LEY DE INGRESOS RECAUDADA | | - | 99,713,636.89 | 99,713,636.89 |
| 8.2 | PRESUPUESTO DE EGRESOS | 401,690,316.08 | | 401,690,316.08 | - |
| 8.2.1 | PRESUPUESTO DE EGRESOS APROBADO | | - | 84,317,120.00 | 84,317,120.00 |
| 8.2.2 | PRESUPUESTO DE EGRESOS POR EJERCER | 84,317,120.00 | | 79,739,099.43 | 4,578,020.57 |
| 8.2.3 | MODIFICACIONES AL PRESUPUESTO DE EGRESOS APROBADO | | - | - | - |
| 8.2.4 | PRESUPUESTO DE EGRESOS COMPROMETIDO | 79,739,099.43 | | 79,739,099.43 | - |
| 8.2.5 | PRESUPUESTO DE EGRESOS DEVENGADO | 79,739,099.43 | | 78,947,498.61 | 791,600.82 |
| 8.2.6 | PRESUPUESTO DE EGRESOS EJERCIDO | 78,947,498.61 | | 78,947,498.61 | - |
| 8.2.7 | PRESUPUESTO DE EGRESOS PAGADO | 78,947,498.61 | | - | 78,947,498.61 |

C.P. María Isabel Delfina Maldonado Textle
Auditora Superior del Órgano de Fiscalización Superior
del Congreso del Estado de Tlaxcala



Lic. María de los Angeles Martínez Nava
Directora Administrativa



NOTAS DE GESTION ADMINISTRATIVA

1. Introducción

Los Estados Financieros contables, presupuestarios, programáticos y los anexos se realizan de manera armonizada de acuerdo al sistema de contabilidad implementado. Por lo tanto, esta información financiera facilita el acceso a los usuarios de la misma, al Congreso del Estado y a los ciudadanos mediante el portal de transparencia.

El objetivo del presente documento es la revelación del contexto y de los aspectos económicos-financieros más importantes que influyeron en las decisiones del período, y que deberán ser considerados en la elaboración de los estados financieros para la mayor comprensión de los mismos y sus particularidades.

2. Panorama Económico y Financiero

Las principales condiciones económico-financieras bajo las cuales el ente público estuvo operando son el ejercicio del presupuesto anual para gasto corriente.


3. Autorización e Historia

- a) La fecha de creación del ente es el 18 de Mayo de 2001.

4. Organización y Objeto Social

- a) Efectuar la revisión y fiscalización de los recursos públicos ajustandose a los principios de legalidad, imparcialidad y confiabilidad mediante auditorías financieras de cumplimiento y de desempeño para evaluar la gestión pública y rendir el informe de resultados al Congreso del Estado.
- b) Regular la revisión de la cuenta pública que rinden los entes fiscalizables y su fiscalización superior.
- c) El ejercicio fiscal comprende del 01 de enero al 31 de diciembre
- d) El Órgano de Fiscalización Superior tiene sus Facultades conferidas con base a los artículos 104 y 105 de la Constitución Política del Estado Libre y Soberano de Tlaxcala, Ley de Fiscalización Superior del Estado de Tlaxcala y sus Municipios y Reglamento Interior del Órgano de Fiscalización Superior
- e) Sobre las obligaciones fiscales a pagar y/o retener, se encuentra en el Régimen de persona Moral con Fines no Lucrativos, teniendo solo la obligación de presentar las retenciones del Impuesto Sobre la Renta por Sueldos y Salarios pagados al personal y retenciones de Impuesto Sobre la Renta por el pago a personas que se encuentra bajo el régimen de honorarios a personas físicas por servicios profesionales y/o arrendamiento

C.P. María Isabel Delfina Maldonado Textle
Auditora Superior del Órgano de Fiscalización Superior
del Congreso del Estado de Tlaxcala



Lic. María de los Angeles Martínez Nava
Directora Administrativa

Cuenta Pública 2021
Órgano de Fiscalización Superior
Tlaxcala
Poder Legislativo (Órgano de Fiscalización Superior)
Notas a los Estados Financieros
Del 1 de enero al 31 de diciembre de 2021

f) Estructura Organizacional Básica:



5. Bases de Preparación de los Estados Financieros

- a) Se observa la normatividad emitida por el CONAC y las disposiciones legales aplicables.
- b) Postulados Básicos de Contabilidad Gubernamental.

6. Políticas de Contabilidad Significativas

- a) No se realizó la desconexión o reconexión inflacionaria.
- b) Se Informa que el ente no realizó operaciones en el extranjero y de sus efectos en la información financiera gubernamental.
- c) No se tienen inversión en acciones en el sector paraestatal por lo mismo no hay método de valuación.

7. Posición en Moneda Extranjera y Protección por Riesgo Cambiario

- a) No se tienen Activos en moneda extranjera
- b) No se tiene Pasivos en moneda extranjera
- c) No se tiene Posición en moneda extranjera
- d) No se realizaron actividades en dólares ni tipo de cambio

C.P. María Isabel Delfina Maldonado Textle
Auditora Superior del Órgano de Fiscalización Superior
del Congreso del Estado de Tlaxcala



Lic. María de los Angeles Martínez Nava
Directora Administrativa